

RENCANA AKSI PERUBAHAN

2025



**DINAS PEKERJAAN UMUM
DAN PENATAAN RUANG**

PEMERINTAH
KABUPATEN
LUWU TIMUR



SEKRETARIAT

DINAS PEKERJAAN UMUM DAN
PENATAAN RUANG
KABUPATEN LUWU TIMUR

**RENCANA AKSI PERUBAHAN ESELON III
DINAS PEKERJAAN UMUM DAN PENATAAN RUANG**

BIDANG SEKRETARIAT
Tahun Anggaran 2025

No	Sasaran Program	Indikator Kinerja	Target				Ket
			TW I	TW II	TW III	TW IV	
			Vol	Vol	Vol	Vol	
1	Meningkatnya Kualitas Pelaksanaan Kegiatan Penunjang Urusan Perangkat Daerah Sesuai Tugas dan Fungsi	Persentase Kegiatan Penunjang Urusan Perangkat Daerah yang Berjalan Sesuai Standar	22,91	25,62	25,95	25,52	

Malili, 14 November 2025

Mengetahui
KEPALA DINAS,



(Dr.H.RAMADHAN PIRADE,SE.,MM)

SEKRETARIS,



(YUSRAN ACHMAD,S.ST)

**RENCANA AKSI PERUBAHAN ESELON IV
DINAS PEKERJAAN UMUM DAN PENATAAN RUANG**

**SEKRETARIAT, SUB BAGIAN UMUM DAN KEPEGAWAIAN
Tahun Anggaran 2025**

No	Sasaran Sub Kegiatan	Indikator Kinerja	Target				Ket
			TW I	TW II	TW III	TW IV	
			Vol	Vol	Vol	Vol	
1	Terlaksananya Penatausahaan Barang Milik Daerah pada SKPD	Jumlah Laporan Penatausahaan Barang Milik Daerah pada SKPD (Laporan)	1,00	1,00	1,00	1,00	
2	Terlaksananya Pendataan dan Pengolahan Administrasi Kepegawaian	Jumlah Dokumen Pendataan dan Pengolahan Administrasi Kepegawaian (Dokumen)	0,00	1,00	0,00	1,00	
3	Terlaksananya Sosialisasi Peraturan Perundang-Undangan	Jumlah Orang yang Mengikuti Sosialisasi Peraturan Perundang-Undangan (Orang)	0,00	1,00	1,00	0,00	
4	Terlaksananya Bimbingan Teknis Implementasi Peraturan Perundang-Undangan	Jumlah Orang yang Mengikuti Bimbingan Teknis Implementasi Peraturan Perundang-Undangan (orang)	0,00	1,00	2,00	0,00	
5	Tersedianya Komponen Instalasi Listrik/Penerangan Bangunan Kantor	Jumlah Paket Komponen Instalasi Listrik/Penerangan Bangunan Kantor yang Disediakan (paket)	0,00	1,00	1,00	2,00	
6	Tersedianya Peralatan dan Perlengkapan Kantor	Jumlah peralatan dan perlengkapan kantor yang disediakan (paket)	0,00	11,00	0,00	0,00	
7	Tersedianya Bahan Logistik Kantor	Jumlah Paket Bahan Logistik Kantor yang Disediakan (paket)	0,00	5,00	10,00	6,00	
8	Tersedianya Barang Cetak dan Penggandaan	Jumlah Paket Barang Cetak dan Penggandaan yang Disediakan (Paket)	2,00	2,00	2,00	2,00	
9	Tersedianya Bahan Bacaan dan Peraturan Perundang-undangan	Jumlah Dokumen Bahan Bacaan dan Peraturan Perundang-Undangan yang Disediakan (Dokumen)	3,00	3,00	3,00	3,00	
10	Terfasilitasi kunjungan tamu	Jumlah tamu yang difasilitasi (laporan)	1,00	1,00	1,00	1,00	
11	Terlaksananya Penyelenggaraan Rapat Koordinasi dan Konsultasi SKPD	Jumlah Laporan Penyelenggaraan Rapat Koordinasi dan Konsultasi SKPD (laporan)	1,00	1,00	1,00	1,00	
12	Tersedianya Kendaraan Perorangan Dinas atau Kendaraan Dinas Jabatan	Jumlah kendaraan Dinas operasional atau lapangan yang disediakan (unit)	0,00	0,00	0,00	1,00	
13	Tersedianya Mebel	Jumlah Paket Mebel yang Disediakan	0,00	0,00	6,00	0,00	
14	Tersedianya Sarana dan Prasarana Pendukung Gedung Kantor atau Bangunan Lainnya	Jumlah Unit Sarana dan Prasarana Pendukung Gedung Kantor atau Bangunan Lainnya yang Disediakan	0,00	0,00	0,00	27,00	
15	Terlaksananya Penyediaan Jasa Surat Menyurat	Jumlah Laporan Penyediaan Jasa Surat Menyurat (Laporan)	1,00	1,00	1,00	1,00	
16	Tersedianya Jasa Komunikasi, Sumber Daya Air dan Listrik	Jumlah Laporan Penyediaan Jasa Komunikasi, Sumber Daya Air dan Listrik yang Disediakan (Laporan)	1,00	1,00	1,00	1,00	

No	Sasaran Sub Kegiatan	Indikator Kinerja	Target				Ket
			TW I	TW II	TW III	TW IV	
			Vol	Vol	Vol	Vol	
17	Tersedianya Jasa Pelayanan Umum Kantor	Jumlah Laporan Penyediaan Jasa Pelayanan Umum Kantor yang Disediakan (laporan)	1,00	1,00	1,00	1,00	
18	Tersedianya Jasa Pemeliharaan, Biaya Pemeliharaan dan Pajak Kendaraan Perorangan Dinas atau Kendaraan	Jumlah Kendaraan Perorangan Dinas atau Kendaraan Dinas Jabatan yang Dipelihara dan dibayarkan Pajaknya	4,00	6,00	10,00	4,00	
19	Tersedianya Jasa Pemeliharaan, Biaya Pemeliharaan, Pajak dan Perizinan Kendaraan Dinas Operasional atau Lapangan	Jumlah Kendaraan Dinas Operasional atau Lapangan yang Dipelihara dan dibayarkan Pajak dan Perizinannya (unit)	0,00	1,00	1,00	1,00	
20	Tersedianya Jasa Pemeliharaan, Biaya Pemeliharaan dan Perizinan Alat Besar	Jumlah Alat Besar yang Dipelihara dan dibayarkan Perizinannya (unit)	3,00	2,00	1,00	1,00	
21	Terlaksananya Pemeliharaan Peralatan dan Mesin Lainnya	Jumlah Peralatan dan Mesin Lainnya yang Dipelihara (unit)	57,00	58,00	58,00	62,00	
22	Terlaksananya Pemeliharaan/Rehabilitasi Gedung Kantor dan Bangunan Lainnya	Jumlah Gedung Kantor dan Bangunan Lainnya yang Dipelihara/Direhabilitasi (unit)	0,00	1,00	1,00	0,00	

Malili November 2025

Mengetahui
SEKRETARIS,

(YUSRAN ACHMAD,S.ST)

KEPALA SUB BAGIAN,

(HASRY, SE)

**RENCANA AKSI PERUBAHAN ESELON IV
DINAS PEKERJAAN UMUM DAN PENATAAN RUANG**

SEKRETARIAT, SUB BAGIAN PERENCANAAN

Tahun Anggaran 2025

No	Sasaran Sub Kegiatan	Indikator Kinerja	Target				Ket
			TW I	TW II	TW III	TW IV	
			Vol	Vol	Vol	Vol	
1	Tersusunnya Dokumen Perencanaan Perangkat Daerah	Jumlah dokumen perencanaan perangkat daerah (dokumen)	0,00	1,00	1,00	0,00	
2	Tersedianya Dokumen RKA-SKPD dan Laporan Hasil Koordinasi Penyusunan Dokumen RKA-SKPD	Jumlah Dokumen RKA-SKPD dan Laporan Hasil Koordinasi Penyusunan Dokumen RKA-SKPD	0,00	1,00	1,00	0,00	
3	Tersedianya Dokumen DPA-SKPD dan Laporan Hasil Koordinasi Penyusunan Dokumen DPA-SKPD	Jumlah Dokumen DPA-SKPD dan Laporan Hasil Koordinasi Penyusunan Dokumen DPA-SKPD	1,00	0,00	0,00	1,00	
4	Terlaksananya Evaluasi Kinerja Perangkat Daerah	Jumlah Laporan Evaluasi Kinerja Perangkat Daerah	7,00	2,00	2,00	5,00	

Malili, 14 November 2025

Mengetahui
SEKRETARIS,



(YUSRAN ACHMAD,S.ST)

KEPALA SUB BAGIAN,



(MUHAMMAD YUSUF Y., ST)

**RENCANA AKSI PERUBAHAN ESELON IV
DINAS PEKERJAAN UMUM DAN PENATAAN RUANG**

SEKRETARIAT, SUB BAGIAN KEUANGAN

Tahun Anggaran 2025

No	Sasaran Sub Kegiatan	Indikator Kinerja	Target				Ket
			TW I	TW II	TW III	TW IV	
			Vol	Vol	Vol	Vol	
1	Tersedianya Gaji dan Tunjangan ASN	Jumlah Orang yang Menerima Gaji dan Tunjangan ASN (orang)	87,00	87,00	87,00	87,00	
2	Tersedianya Laporan Keuangan Akhir Tahun SKPD dan Laporan Hasil Koordinasi Penyusunan Laporan Keuangan Akhir Tahun SKPD	Jumlah Laporan Keuangan Akhir Tahun SKPD dan Laporan Hasil Koordinasi Penyusunan Laporan Keuangan Akhir Tahun SKPD (dokumen)	1,00	0,00	0,00	0,00	
3	Tersedianya Laporan Keuangan Bulanan/Triwulanan/Semesteran SKPD dan Laporan Koordinasi Penyusunan Laporan Keuangan Bulanan/Triwulanan/Semesteran SKPD	Jumlah Laporan Keuangan Bulanan/ Triwulanan/ Semesteran SKPD dan Laporan Koordinasi Penyusunan Laporan Keuangan Bulanan/Triwulanan/Semesteran SKPD	5,00	4,00	5,00	4,00	

Malili, 14 November 2025

Mengetahui
SEKRETARIS,



(YUSRAN ACHMAD,S.ST)

KEPALA SUB BAGIAN,



(FAIZAL RIZAL FIRDAUS, SE)

PEMERINTAH
KABUPATEN
LUWU TIMUR



BINA MARGA

DINAS PEKERJAAN UMUM DAN
PENATAAN RUANG
KABUPATEN LUWU TIMUR

**RENCANA AKSI PERUBAHAN ESELON III
DINAS PEKERJAAN UMUM DAN PENATAAN RUANG**

BIDANG BINA MARGA
Tahun Anggaran 2025

No	Sasaran Program	Indikator Kinerja	Target				Ket
			TW I	TW II	TW III	TW IV	
			Vol	Vol	Vol	Vol	
1	Meningkatnya aksesibilitas masyarakat yang nyaman dan aman	Tingkat Kemantapan Jalan Kabupaten/Kota	36,58%	36,58%	36,58%	36,71%	

Malili, 14 November 2025

Mengetahui
KEPALA DINAS,



(Dr.H.RAIMADHAN PIRADE,SE.,MM)

KEPALA BIDANG,



(WAHYUDDIN, ST, M.Tr.A.P)

**RENCANA AKSI PERUBAHAN ESELON III
DINAS PEKERJAAN UMUM DAN PENATAAN RUANG**

**BIDANG BINA MARGA
Tahun Anggaran 2025**

No	Sasaran Kegiatan	Indikator Kinerja	Target				Ket
			TW I	TW II	TW III	TW IV	
			Vol	Vol	Vol	Vol	
1	Meningkatnya panjang jalan kondisi baik	Panjang Jalan Kondisi Baik (km)	708,42	708,42	708,42	711,42	
2	Meningkatnya panjang jalan kondisi sedang	Panjang Jalan Kondisi Sedang (km)	107,26	107,26	107,26	107,26	
3	Meningkatnya panjang jembatan kondisi baik	Panjang jembatan kondisi baik (m)	4481,75	4481,75	4481,75	4520,85	

Malili, 14 November 2025

Mengetahui
KEPALA DINAS,



(Dr.H.RAMADHAN PIRADE,SE.,MM)

KEPALA BIDANG,



(WAHYUDDIN, ST, M.Tr.A.P)

**RENCANA AKSI PERUBAHAN ESELON III
DINAS PEKERJAAN UMUM DAN PENATAAN RUANG**


**BIDANG BINA MARGA
Tahun Anggaran 2025**

No	Sasaran Sub Kegiatan	Indikator Kinerja	Target				Ket
			TW I	TW II	TW III	TW IV	
			Vol	Vol	Vol	Vol	
1	Terupdate data kondisi Jalan	Panjang Jalan/Jembatan yang Disurvey Kondisinya (km)	0,00	0,00	2229,87	0,00	
2	Terlaksana pelebaran Jembatan	Panjang jembatan yang dilebarkan (m)	0,00	0,00	0,00	6,00	
3	Mempertahankan kondisi jalan secara rutin agar tetap berfungsi baik	Panjang Jalan yang Dipelihara Secara Rutin (km)	0,00	0,00	0,00	0,50	
4	Terlaksana Peningkatan Jalan	Panjang Jalan yang Dibangun Sampai Perkerasan (km)	0,00	0,00	0,00	6,00	
5	Mempertahankan kondisi jalan agar tetap berfungsi baik	Panjang Jalan yang Direhabilitasi (km)	0,00	0,00	0,00	1,00	
6	Mempertahankan kondisi jalan secara berkala agar tetap berfungsi baik	Panjang Jalan yang Dipelihara Secara Berkala (m)	0,00	0,00	0,00	2,00	
7	Terlaksana penggantian Jembatan	Panjang Jembatan yang dilakukan penggantian (m)	0,00	0,00	0,00	1,00	
8	Mempertahankan kondisi jembatan agar tetap berfungsi baik	Panjang Jembatan yang Direhabilitasi (m)	0,00	0,00	0,00	6,00	
9	Terlaksana pelebaran jalan menuju standar	Panjang Jalan yang Dilebarkan Menuju Standar (km)	0,00	0,00	0,00	0,00	
10	Terlaksana pembangunan Jembatan	Panjang jembatan yang dibangun (m)	0,00	0,00	0,00	39,10	

Malili, 14 November 2025

Mengetahui
KEPALA DINAS,

KEPALA BIDANG,


(Dr.H.RAMADHAN PIRADE,SE.,MM)


(WAHYUDDIN, ST, M.Tr.A.P)

PEMERINTAH
KABUPATEN
LUWU TIMUR



SUMBER DAYA AIR

DINAS PEKERJAAN UMUM DAN
PENATAAN RUANG
KABUPATEN LUWU TIMUR

**RENCANA AKSI PERUBAHAN ESELON III
DINAS PEKERJAAN UMUM DAN PENATAAN RUANG**

**BIDANG SUMBER DAYA AIR
Tahun Anggaran 2025**

No	Sasaran Program	Indikator Kinerja	Target				Ket
			TW I	TW II	TW III	TW IV	
			Vol	Vol	Vol	Vol	
1	Meningkatnya perlindungan masyarakat terhadap banjir dan meningkatnya akses terhadap irigasi	Persentase peningkatan perlindungan kawasan permukiman rawan banjir kewenangan Kab/kota	25,73	25,73	25,73	25,74	
2	Meningkatnya perlindungan masyarakat terhadap banjir dan meningkatnya akses terhadap irigasi	Persentase peningkatan perlindungan Kawasan dari abrasi dan banjir rob kewenangan Kabupaten/Kota	92,84	92,84	92,84	92,84	target di ambil dari restra
3	Meningkatnya perlindungan masyarakat terhadap banjir dan meningkatnya akses terhadap irigasi	Persentase Luas layanan irigasi multikomoditas kewenangan kab/kota	70,09	70,09	70,09	70,10	
4	Meningkatnya perlindungan masyarakat terhadap banjir dan meningkatnya akses terhadap irigasi	Persentase Kondisi irigasi kewenangan kab/kota	50,38	50,38	50,38	50,46	


Malili, 14 November 2025

Mengetahui
KEPALA DINAS,



(Dr.H.RAMADHAN PIRADE,SE.,MM)

KEPALA BIDANG,



(SYAHRIR SYAHRUDDIN, ST, M.Si)

**RENCANA AKSI ESELON III
DINAS PEKERJAAN UMUM DAN PENATAAN RUANG**

**BIDANG SUMBER DAYA AIR
Tahun Anggaran 2025**

No	Sasaran Kegiatan	Indikator Kinerja	Target				Ket
			TW I	TW II	TW III	TW IV	
			Vol	Vol	Vol	Vol	
1	Meningkatnya infrastruktur pengendali daya rusak air	Panjang infrastruktur pengaman sungai dan pantai (Km)	77,75	77,85	78,15	78,85	
2	Meningkatnya kinerja layanan irigasi	Panjang jaringan irigasi kondisi baik (km)	83,58	83,58	83,63	83,73	


Malili, 14 November 2025

Mengetahui
KEPALA DINAS,



(Dr.H.RAMADHAN PIRADE,SE.,MM)

KEPALA BIDANG,



(SYAHRIR SYAHRUDDIN, ST, M.Si)

**RENCANA AKSI ESELON III
DINAS PEKERJAAN UMUM DAN PENATAAN RUANG**

**BIDANG SUMBER DAYA AIR
Tahun Anggaran 2025**

No	Sasaran Sub Kegiatan	Indikator Kinerja	Target				Ket
			TW I	TW II	TW III	TW IV	
			Vol	Vol	Vol	Vol	
1	Terehabilitasinya Pintu Air/Bendung Pengendali Banjir	Jumlah Pintu Air / Bendung pengendali banjir yang direhabilitasi (unit)	0,00	0,00	1,00	0,00	
2	Terlaksananya Normalisasi/Restorasi Sungai	Panjang sungai yang dinormalisasikan /restorasi (Km)	0,00	2,00	10,00	10,00	
3	Terehabilitasinya Seawall dan Bangunan Pengaman Pantai Lainnya	Panjang seawall dan bangunan pengaman pantai lainnya yang	0,00	0,00	0,005	0,008	
4	Meningkatnya Bangunan Perkuatan Tebing	panjang bangunan perkuatan tebing yang dibangun (Km)	0,00	0,10	0,30	0,70	
5	Beroperasi dan Terpeliharanya Tanggul dan Tebing Sungai	Panjang Tanggul dan Tebing Sungai yang Dipelihara	0,00	0,00	0,15	0,02	
6	Terbangunnya Pintu air/bendung pengendali banjir	Jumlah pintu air/bendung pengendali banjir yang dibangun (unit)	0,00	0,00	1,00	0,00	
7	Terehabilitasinya Tanggul Sungai	Panjang Tanggul Sungai yang Direhabilitasi	0,00	0,00	0,070	0,00	
8	Meningkatnya Jaringan Irigasi Permukaan	Panjang jaringan irigasi permukaan yang ditingkatkan (Km)	0,00	0,00	0,046	0,10	
9	Terehabilitasinya Jaringan Irigasi Permukaan	Panjang jaringan irigasi permukaan yang direhabilitasi (Km)	0,00	0,00	0,00	0,00	
10	Beroperasi dan Terpeliharanya Jaringan Irigasi Permukaan	Panjang jaringan irigasi permukaan yang dioperasikan dan dipelihara	0,00	0,00	0,15	0,06	
11	Terbangunnya Bendung irigasi yang dioperasi	Jumlah Bendung irigasi yang dioperasikan dan dipelihara (unit)	0,00	0,00	2,00	2,00	
12	Rencana Alokasi Air yang Ditetapkan	Jumlah rekomendasi kebijakan alokasi air yang disiapkan, dilaksanakan dan	0,00	0,00	0,00	2,00	
13	Terfasilitasinya operasional kegiatan Pengelola Irigasi	Jumlah lembaga pengelola irigasi yang beroperasi	0,00	0,00	0,00	4,00	


Malili, 14 November 2025

Mengetahui
KEPALA DINAS,



(Dr.H.RAMADHAN PIRADE,SE.,MM)

KEPALA BIDANG,



(SYAHRIR SYAHRUDDIN, ST, M.Si)

PEMERINTAH
KABUPATEN
LUWU TIMUR



CIPTA KARYA

DINAS PEKERJAAN UMUM DAN
PENATAAN RUANG
KABUPATEN LUWU TIMUR

**RENCANA AKSI PERUBAHAN ESELON III
DINAS PEKERJAAN UMUM DAN PENATAAN RUANG**

**BIDANG CIPTA KARYA
Tahun Anggaran 2025**

No	Sasaran Program	Indikator Kinerja	Target				Ket
			TW I	TW II	TW III	TW IV	
			Vol	Vol	Vol	Vol	
1	Meningkatnya akses masyarakat terhadap sistem penyediaan air minum	Persentase jumlah rumah tangga yang mendapatkan akses terhadap air minum melalui SPAM jaringan perpipaan dan bukan jaringan perpipaan terlindungi(%)	61,06	61,06	61,06	61,06	
2	Meningkatnya layanan persampahan regional	Persentase peningkatan kapasitas fasilitas pengelolaan sampah terbangun (%)	0,00	0,00	0,00	0,00	
3	Meningkatnya akses masyarakat terhadap sistem pengelolaan air limbah	Kinerja penyediaan pelayanan SPALD-S Akses Aman (%)	9,15	9,15	14,24	14,51	
4	Meningkatnya kualitas sistem drainase	Persentase saluran drainase dalam kondisi baik (%)	94,26	94,26	94,26	95,41	
5	Meningkatnya kepatuhan PBG & SLF Kabupaten/Kota	Persentase kepatuhan PBG & SLF Kabupaten/Kota (%)	91,08	91,13	91,18	91,230	
6	Meningkatnya cakupan RTH publik yang ditata	Persentase Luas RTH publik yang ditata (%)	0,287	0,287	0,293	0,295	

Malili, 14 November 2025

Mengetahui
KEPALA DINAS,



(Dr. H. RAMADHAN PIRADE, S.E., MM)

KEPALA BIDANG,



(HERNAWATY TASLIM, S.ST, M.AP)

RENCANA AKSI PERUBAHAN ESELON III
DINAS PEKERJAAN UMUM DAN PENATAAN RUANG

BIDANG CIPTA KARYA
Tahun Anggaran 2025

No	Sasaran Kegiatan	Indikator Kinerja	Target				Ket
			TW I	TW II	TW III	TW IV	
			Vol	Vol	Vol	Vol	
1	Meningkatnya jumlah rumah tangga yang mendapatkan akses terhadap air minum melalui SPAM Jaringan perpipaan	Jumlah rumah tangga yang mendapatkan akses terhadap air minum melalui SPAM Jaringan perpipaan (RT)	38.274	38.274	38.274	38.274	
2	Meningkatkan Jumlah sarana / prasarana persampahan yang disediakan	Jumlah sarana / prasarana persampahan yang disediakan (unit)	24	24	24	38	
3	Meningkatnya jumlah rumah tangga yang memiliki SPALD-S Akses aman	Jumlah rumah tangga yang memiliki SPALD-S Akses aman (RT)	8.840	8.840	8.927	9.101	
4	Meningkatnya panjang drainase tidak tersumbat pembuangan aliran air	Panjang drainase tidak tersumbat pembuangan aliran air (KM)	51,73	51,73	56,73	63,38	
5	Meningkatnya Bangunan Memiliki IMB	Bangunan Memiliki IMB (unit)	5.260,00	5.285,00	5.320,00	5.345,00	
6	Meningkatnya luas RTH publik yang ditata	Luas RTH publik yang ditata (ha)	73,73	73,73	74,73	75,48	

Malili, 14 November 2025

Mengetahui
KEPALA DINAS,



(Dr. H. RAMADHAN PIRADE, S.E., MM)

KEPALA BIDANG,



(HERNAWATY TASLIM, S.ST, M.AP)

**RENCANA AKSI PERUBAHAN ESELON III
DINAS PEKERJAAN UMUM DAN PENATAAN RUANG**

**BIDANG CIPTA KARYA
Tahun Anggaran 2025**

No	Sasaran Sub Kegiatan	Indikator Kinerja	Target				Ket
			TW I	TW II	TW III	TW IV	
			Vol	Vol	Vol	Vol	
1	Meningkatnya Kapasitas Sistem Penyediaan Air Minum (SPAM) Jaringan Perpipaan	Kapasitas Sistem Penyediaan Air Minum (SPAM) Jaringan Perpipaan yang ditingkatkan (liter/Detik)	0,00	0,00	0,00	1,00	
2	Terbangunnya Sistem Penyediaan Air Minum (SPAM) Jaringan Perpipaan	Kapasitas Sistem Penyediaan Air Minum (SPAM) Jaringan Perpipaan yang dibangun (Liter/Detik)	0,00	0,00	1,00	1,00	
3	Beroperasi dan Terpeliharanya Sistem Penyediaan Air Minum (SPAM)	Jumlah Sistem Penyediaan Air Minum (SPAM) yang Dioperasikan dan Dipelihara (Unit)	0,00	0,00	0,00	1,00	
4	Sistem Penyediaan Air Minum (SPAM) Jaringan Perpipaan yang mendapatkan Perluasan	Jumlah Sambungan Rumah yang terlayani oleh perluasan Sistem Penyediaan Air Minum (SPAM) Jaringan Perpipaan (SR)	0,00	0,00	0,00	0,00	
5	Tersedianya Sarana Pendukung TPA/TPST/SPA/TPS-3R/TPS	Jumlah Sarana Pendukung TPA/TPST/SPA/TPS-3R/TPS yang Disediakan (unit)	0,00	0,00	0,00	14,00	
6	Tersedianya Jasa Penyedotan Lumpur Tinja	Jumlah Rumah Tangga yang Terlayani Jasa Penyedotan Lumpur Tinja (RT)	50,00	83,00	70,00	63,00	
7	Jumlah Sarana Pengangkutan Lumpur Tinja yang Disediakan	Jumlah Sarana Pengangkutan Lumpur Tinja yang Disediakan	0,00	0,00	0,00	0,00	
8	Terbinanya Desa dalam Pengembangan Sistem Pengelolaan Air Limbah Domestik (SPALD)	Jumlah Desa yang Dibina dalam Pengembangan Sistem Pengelolaan Air Limbah Domestik (SPALD)	0,00	0,00	1,00	2,00	
9	Tersedianya Sub Sistem Pengolahan Air Limbah Domestik (SPALD) Setempat	Jumlah rumah tangga yang memiliki toilet dan tangki septik sesuai dengan standar (RT)	0,00	0,00	61,00	200,00	
10	Terbangunnya Sistem Drainase Lingkungan	Panjang Saluran Drainase Lingkungan yang Dibangun (M)	0,00	0,00	5000,00	6650,00	
11	Beroperasi dan Terpeliharanya Sistem Drainase Lingkungan	Panjang Sistem Drainase Lingkungan yang Beroperasi dan Terpelihara (M)	0,00	0,00	250,00	1250,00	
12	Bangunan Gedung untuk Kepentingan Strategis Daerah Kabupaten/Kota yang mendapatkan Pemeliharaan, Perawatan, dan Pemeriksaan Berkala	Jumlah Bangunan Gedung untuk Kepentingan Strategis Kabupaten/Kota yang Dipelihara, Dirawat, dan Diperiksa Berkala	0,00	0,00	1,00	1,00	
13	Terlaksananya Pembangunan, Pemanfaatan, Pelestarian dan Pembongkaran Bangunan Gedung untuk Kepentingan Strategis Daerah Kabupaten/Kota	Jumlah Bangunan Gedung untuk Kepentingan Strategis Kabupaten/Kota yang Dipelihara, Dirawat, dan Diperiksa Berkala(Dokumen)	0,00	0,00	3,00	10,00	

No	Sasaran Sub Kegiatan	Indikator Kinerja	Target				Ket
			TW I	TW II	TW III	TW IV	
			Vol	Vol	Vol	Vol	
14	Terselenggaranya Penerbitan Persetujuan Bangunan Gedung (PBG), Sertifikat Laik Fungsi (SLF), Surat Bukti Kepemilikan Bangunan Gedung (SBKBG), Rencana Teknis Pembongkaran Bangunan Gedung (RTB), Tim Profesi Ahli (TPA), Tim Penilai Teknis (TPT), Penilik, dan Pendataan Bangunan Gedung melalui SIMBG	Jumlah Penerbitan Persetujuan Bangunan Gedung (PBG), Sertifikat Laik Fungsi (SLF), Surat Bukti Kepemilikan Bangunan Gedung (SBKBG), Rencana Teknis Pembongkaran Bangunan Gedung (RTB), Tim Profesi Ahli (TPA), Tim Penilai Teknis (TPT), Penilik, dan Pendataan Bangunan Gedung melalui SIMBG	15,00	25,00	35,00	25,00	
15	Terlaksananya Penataan Bangunan dan Lingkungan di Daerah Kabupaten/Kota	Jumlah Kawasan di Daerah Kabupaten/Kota yang dilaksanakan penataan bangunan dan lingkungan	0,00	0,00	1,00	3,00	

Malili, 14 November 2025

Mengetahui
KEPALA DINAS,



(Dr. H. RAMADHAN PIRADE, S.E., MM)

KEPALA BIDANG,



(HERNAWATY TASLIM, S.ST, M.AP)

PEMERINTAH
KABUPATEN
LUWU TIMUR



TATA RUANG

DINAS PEKERJAAN UMUM DAN
PENATAAN RUANG
KABUPATEN LUWU TIMUR

**RENCANA AKSI PERUBAHAN ESELON III
DINAS PEKERJAAN UMUM DAN PENATAAN RUANG**

**BIDANG TATA RUANG
Tahun Anggaran 2025**

No	Sasaran Program	Indikator Kinerja	Target				Ket
			TW I	TW II	TW III	TW IV	
			Vol	Vol	Vol	Vol	
1	Meningkatnya kualitas penyelenggaraan penataan ruang	Persentase kesesuaian penataan ruang (%)	40,089	40,091	40,093	40,096	

Malili, 14 November 2025

Mengetahui
KEPALA DINAS,

KEPALA BIDANG,



(Dr.H.RAMADHAN PIRADE, SE., MM)



(SAFIUDDIN, ST., MSP)

**RENCANA AKSI PERUBAHAN ESELON III
DINAS PEKERJAAN UMUM DAN PENATAAN RUANG**


BIDANG TATA RUANG
Tahun Anggaran 2025

No	Sasaran Kegiatan	Indikator Kinerja	Target				Ket
			TW I	TW II	TW III	TW IV	
			Vol	Vol	Vol	Vol	
1	Tersedianya Produk Hukum RDTR dan Dokumen RRTR	Persentase penetapan rencana tata daerah/rencana rinci tata ruang	0,00	0,00	0,00	100,00	
2	Terlaksananya Koordinasi dan Sinkronisasi Pengendalian Pemanfaatan Ruang Daerah Kabupten/Kota	Persentase penertiban dan penegakan hukum bidang tata ruang	12,50	12,50	12,50	62,50	

Malili, 14 November 2025

Mengetahui
KEPALA DINAS,

KEPALA BIDANG,


(Dr.H.RAMADHAN PIRADE,SE.,MM)


(SAFIUDDIN,ST., MSP)

**RENCANA AKSI PERUBAHAN ESELON III
DINAS PEKERJAAN UMUM DAN PENATAAN RUANG**

**BIDANG TATA RUANG
TAHUN ANGGARAN 2025**

No	Sasaran Sub Kegiatan	Indikator Kinerja	Target				Ket
			TW I	TW II	TW III	TW IV	
			Vol	Vol	Vol	Vol	
1	Tersedianya Dokumen Kebijakan Pelaksanaan Penataan Ruang selain RTRW Kabupaten/Kota	Jumlah Dokumen Kebijakan Perda/Perkada selain RTRW Kabupaten/Kota	0,00	0,00	0,00	1,00	
2	Terpenuhinya dokumen administrasi dan penyempurnaan dokumen hasil evaluasi dan masukan pada forum lintas sektor dalam rangka penerbitan persetujuan substansi	Jumlah dokumen administrasi persetujuan substansi RDTR Kabupaten/Kota	0,00	0,00	0,00	1,00	
3	Tersampainya informasi penataan ruang kepada masyarakat	Jumlah publikasi informasi penataan ruang	0,00	0,00	0,00	3,00	
4	Pelaksanaan Koordinasi Pelaksanaan Penataan Ruang	Jumlah Dokumen Koordinasi Pelaksanaan Penataan Ruang	3,00	3,00	3,00	3,00	
5	Terlaksananya Audit Tata Ruang	Jumlah kasus indikasi pelanggaran pemanfaatan Ruang	0,00	0,00	0,00	1,00	

Malili, 14 November 2025

Mengetahui
KEPALA DINAS,

KEPALA BIDANG,



(Dr.H.RAMADHAN PIRADE,SE.,MM)



(SAFIUDDIN,ST., MSP)

PEMERINTAH
KABUPATEN
LUWU TIMUR



JASA KONSTRUKSI

DINAS PEKERJAAN UMUM DAN
PENATAAN RUANG
KABUPATEN LUWU TIMUR

**RENCANA AKSI PERUBAHAN ESELON III
DINAS PEKERJAAN UMUM DAN PENATAAN RUANG**

BIDANG JASA KONSTRUKSI

Tahun Anggaran 2025

No	Sasaran Program	Indikator Kinerja	Target				Ket
			TW I	TW II	TW III	TW IV	
			Vol	Vol	Vol	Vol	
1	Meningkatnya kompetensi tenaga konstruksi	Persentase Tenaga Kerja Konstruksi Ahli				22,17	

Malili, 14 November 2025

Mengetahui
KEPALA DINAS,

KEPALA BIDANG,


(Dr.H.RAMADHAN PIRADE,SE.,MM)


(TRI ASKARI YULIANTO, ST., MM.)

**RENCANA AKSI PERUBAHAN ESELON III
DINAS PEKERJAAN UMUM DAN PENATAAN RUANG**

**BIDANG JASA KONSTRUKSI
Tahun Anggaran 2025**

No	Sasaran Kegiatan	Indikator Kinerja	Target				Ket
			TW I	TW II	TW III	TW IV	
			Vol	Vol	Vol	Vol	
1	Meningkatnya tenaga teknis yang dilatih	Jumlah Tenaga Teknis yang terlatih bersertifikat	788,00	838,00	888,00	888,00	
2	Meningkatnya kapasitas layanan SIPJAKI	Persentase SIPJAKI cakupan kabupaten yang terupdate	14,29	28,57	28,57	28,57	
3	Meningkatnya jumlah penyedia yang memahami Tertib Usaha, Tertib Penyelenggaraan dan Tertib Pemanfaatan Jasa Konstruksi	Jumlah Lembaga Jasa Konstruksi yang Dibina Tertib Usaha, Tertib Penyelenggaraan, dan Tertib Pemanfaatan Produk (orang)	-	50,00	-	-	

Malili, 14 November 2025

Mengetahui
KEPALA DINAS,


(Dr.H.RAMADHAN PIRADE,SE.,MM)

KEPALA BIDANG,


(TRI ASKARI YULIANTO, ST.,MM)

**RENCANA AKSI PERUBAHAN ESELON III
DINAS PEKERJAAN UMUM DAN PENATAAN RUANG**

BIDANG JASA KONSTRUKSI
Tahun Anggaran 2025

No	Sasaran Sub Kegiatan	Indikator Kinerja	Target				Ket
			TW I	TW II	TW III	TW IV	
			Vol	Vol	Vol	Vol	
1	Terfasilitasinya Sertifikasi Tenaga Kerja Konstruksi Kualifikasi Jabatan Operator dan Teknisi atau Analis	Jumlah Tenaga Kerja Konstruksi Kualifikasi Jabatan Operator dan Teknisi atau Analis yang Difasilitasi Sertifikasi	0,00	0,00	50,00	0,00	
2	Kelembagaan Jasa Konstruksi yang mendapatkan Pembinaan dan Peningkatan Kapasitas	Jumlah Lembaga Jasa Konstruksi yang Dibina dan Ditingkatkan Kapasitasnya	0,00	31,00	0,00	0,00	
3	Tenaga Kerja Konstruksi Kualifikasi Jabatan Operator, Teknisi atau Analis yang mendapatkan Pelatihan	Jumlah Tenaga Kerja Konstruksi Kualifikasi Jabatan Operator, Teknisi atau Analis yang Dilatih	0,00	50,00	0,00	0,00	
4	Beroperasinya Layanan Informasi Jasa Konstruksi	Jumlah Layanan Informasi Jasa Konstruksi	1,00	2,00	2,00	2,00	
5	Jasa Konstruksi yang mendapatkan Pembinaan Tertib Usaha, Tertib Penyelenggaraan, dan Tertib Pemanfaatan Produk	Jumlah Lembaga Jasa Konstruksi yang Dibina Tertib Usaha, Tertib Penyelenggaraan, dan Tertib Pemanfaatan Produk	0,00	25,00	0,00	0,00	
6	Jasa Konstruksi Kabupaten/Kota yang mendapatkan Pengawasan dan Evaluasi Tertib Usaha	Jumlah Badan Usaha Jasa Konstruksi Kabupaten/Kota yang Diawasi dan Dievaluasi Tertib Usaha	0,00	10,00	30,00	10,00	

Malili, 14 November 2025

Mengetahui
KEPALA DINAS,

KEPALA BIDANG,


(Dr.H.RAMADHAN PIRADE,SE.,MM)


(TRI ASKARI YULIANTO, ST., MM.)

No	Misi RPJMD	Tujuan RPJMD	Sasaran RPJMD	Renstra			Program			Kegiatan			Sub Kegiatan		
				Sasaran	Indikator Kinerja	Target Kinerja	Sasaran	Indikator Kinerja	Target Kinerja	Sasaran	Indikator Kinerja	Target Kinerja	Sasaran	Indikator Kinerja	Target Kinerja
1	1	2	3	4	5	6	7	8	9	10	11	12	13	14	15
													Terlaksananya Sosialisasi Peraturan Perundang-Undangan	Jumlah ASN yang mengikuti sosialisasi peraturan perundang-undangan (orang)	TW.I = 0 TW.II = 0 TW.III = 0 TW.IV = 0
													Bimtek diklat yang di ikuti	Jumlah ASN yang mengikuti bimbingan teknis implementasi peraturan perundang - undangan (Orang)	TW.I = 0 TW.II = 1 TW.III = 2 TW.IV = 6
										Terpenuhiya layanan administrasi tepat waktu	Persentase layanan administrasi tepat waktu(%)	TW.I = 17.02 TW.II = 42.55 TW.III = 19.15 TW.IV = 21.28	Tersedianya Komponen Instalasi Listrik/Penerangan Bangunan Kantor	Jumlah Paket komponen Instalasi listrik/penerangan bangunan kantor yang di sediakan (paket)	TW.I = 0 TW.II = 1 TW.III = 1 TW.IV = 2
													Tersedianya Peralatan dan Perlengkapan Kantor	Jumlah peralatan dan perlengkapan kantor yang disediakan (paket)	TW.I = 0 TW.II = 11 TW.III = 0 TW.IV = 0
													Tersedia bahan logistik kantor	Jumlah Bahan Logistik Kantor yang disediakan (paket)	TW.I = 0 TW.II = 5 TW.III = 10 TW.IV = 6
													Tersedia barang cetakan dan penggandaan	Jumlah Barang cetakan dan/atau penggandaan yang disediakan (paket)	TW.I = 2 TW.II = 2 TW.III = 2 TW.IV = 2
													Tersedia bahan bacaan	Jumlah bahan bacaan dan peraturan perundang- undangan yang disediakan (Dokumen)	TW.I = 3 TW.II = 3 TW.III = 3 TW.IV = 3
													Terfasilitasi kunjungan tamu	Jumlah tamu yang difasilitasi (Laporan)	TW.I = 1 TW.II = 1 TW.III = 1 TW.IV = 1
													Terlaksana koordinasi/konsultasi/kunjungan dalam dan luar daerah	Jumlah penyelenggaraan rapat koordinasi dan Konsultasi SKPD	TW.I = 1 TW.II = 1 TW.III = 1 TW.IV = 1
													Pengadaan Kendaraan Dinas Operasional atau Lapangan	Jumlah Kendaraan Dinas Operasional atau Lapangan yang disediakan (Unit)	TW.I = 0 TW.II = 0 TW.III = 0 TW.IV = 1

No	Misi RPJMD	Tujuan RPJMD	Sasaran RPJMD	Renstra			Program			Kegiatan			Sub Kegiatan		
				Sasaran	Indikator Kinerja	Target Kinerja	Sasaran	Indikator Kinerja	Target Kinerja	Sasaran	Indikator Kinerja	Target Kinerja	Sasaran	Indikator Kinerja	Target Kinerja
1	1	2	3	Sasaran	5	6	7	8	9	10	11	12	13	14	15
										Terpenuhinya pengadaan barang dengan rencana kebutuhan	Persentase kesesuaian pengadaan barang dengan rencana kebutuhan (%)	TW.I = 0.00 TW.II = 100.00 TW.III = 0.00 TW.IV = 0.00	Terlaksananya Pengadaan Mebel	Jumlah mebel yang disediakan (unit)	TW.I = 0 TW.II = 0 TW.III = 5 TW.IV = 22
													Tersedia sarana dan prasarana pendukung kantor	Jumlah sarana dan prasarana pendukung gedung kantor atau bangunan lainnya yang disediakan (unit)	TW.I = 0 TW.II = 0 TW.III = 0 TW.IV = 27
										Terpenuhinya Penyediaan Jasa Sesuai kebutuhan	Persentase penyediaan jasa sesuai kebutuhan (%)	TW.I = 25.00 TW.II = 25.00 TW.III = 25.00 TW.IV = 25.00	Terlaksananya jasa surat menyurat	Jumlah Surat Masuk dan Keluar (laporan)	TW.I = 1 TW.II = 1 TW.III = 1 TW.IV = 1
													Tersedia jasa komunikasi, sumber daya air dan listrik	Jumlah Jasa Komunikasi, Sumber Daya Air dan Listrik yang dibayarkan (Laporan)	TW.I = 1 TW.II = 1 TW.III = 1 TW.IV = 1
													Tersedia jasa pendukung administrasi dan teknis	Jumlah Laporan Penyediaan Jasa Pelayanan Umum Kantor yang disediakan (laporan)	TW.I = 1 TW.II = 1 TW.III = 1 TW.IV = 1
										Terlaksananya pemeliharaan barang secara berkala	Persentase barang dipelihara secara berkala (%)	TW.I = 30.05 TW.II = 31.92 TW.III = 35.68 TW.IV = 2.35	Tersedianya Jasa Pemeliharaan, Biaya Kendaraan Perorangan Dinas atau Kendaraan Dinas Jabatan	Jumlah kendaraan perorangan dinas atau kendaraan Dinas jabatan yang dipelihara (unit)	TW.I = 4 TW.II = 6 TW.III = 10 TW.IV = 4
													Terpelihara kendaraan dinas operasional	Jumlah kendaraan dinas operasional atau lapangan yang dipelihara dan dibayarkan pajak dan perizinan (Unit)	TW.I = 0 TW.II = 1 TW.III = 1 TW.IV = 1
													Terpelihara alat-alat besar	Jumlah Alat Besar yang dipelihara (unit)	TW.I = 3 TW.II = 2 TW.III = 1 TW.IV = 1
													Terpelihara peralatan/perengkapan kantor	Jumlah peralatan dan mesin lainnya yang dipelihara (Unit)	TW.I = 57 TW.II = 58 TW.III = 58 TW.IV = 62
													Terpelihara gedung kantor	Jumlah gedung kantor dan bangunan lainnya yang dipelihara/direhabilitasi (Unit)	TW.I = 0 TW.II = 1 TW.III = 1 TW.IV = 0

No	Misi RPJMD	Tujuan RPJMD	Sasaran RPJMD	Renstra			Program			Kegiatan			Sub Kegiatan		
				Sasaran	Indikator Kinerja	Target Kinerja	Sasaran	Indikator Kinerja	Target Kinerja	Sasaran	Indikator Kinerja	Target Kinerja	Sasaran	Indikator Kinerja	Target Kinerja
1	1	2	3	4	5	6	7	8	9	10	11	12	13	14	15
	Menyediakan infrastruktur daerah yang memadai dan lingkungan yang berkualitas (M3)	Meningkatkan kapasitas dan kualitas infrastruktur daerah secara berkelanjutan (T3)	Meningkatnya daya guna dan hasil guna infrastruktur daerah (S6)	Meningkatnya pengelolaan dan pemanfaatan sumber daya air yang berkelanjutan	Rasio luas daerah irigasi kewenangan kabupaten yang dilayani oleh jaringan irigasi	TW.I = 56.21 TW.II = 56.21 TW.III = 56.21 TW.IV = 56.95	Meningkatnya pengelolaan sumber daya air yang berkelanjutan	Persentase infrastruktur pengendali daya rusak air (%)	TW.I = 50.21 TW.II = 50.27 TW.III = 50.47 TW.IV = 50.92	Meningkatnya infrastruktur pengendali daya rusak air	Panjang infrastruktur pengaman sungai dan pantai (Km)	TW.I = 77.75 TW.II = 77.85 TW.III = 78.15 TW.IV = 78.85	Terpeliharanya Pintu air/bendung pengendali banjir	Jumlah pintu air/bendung pengendali banjir yang direhabilitasi (unit)	TW.I = 0.00 TW.II = 0.00 TW.III = 1.00 TW.IV = 0.00
													Terpeliharanya sungai	Panjang sungai yang dinormalisasikan/Restorasi (Km)	TW.I = 0.00 TW.II = 2.00 TW.III = 10.00 TW.IV = 10.00
													Terpeliharanya seawall dan bangunan pengaman pantai lainnya	Panjang seawall dan bangunan pengaman pantai lainnya yang direhabilitasi (km)	TW.I = 0.0 TW.II = 0.0 TW.III = 0.005 TW.IV = 0.008
													Terbangunnya bangunan perkuatan tebing	Panjang bangunan perkuatan tebing yang dibangun (Km)	TW.I = 0.00 TW.II = 0.10 TW.III = 0.30 TW.IV = 0.70
													Terpeliharanya bangunan perkuatan tebing	Panjang bangunan perkuatan tebing yang direhabilitasi (km)	TW.I = 0.00 TW.II = 0.00 TW.III = 0.15 TW.IV = 0.02
													Terbangunnya pintu air/bendung pengendali banjir	Jumlah pintu air/bendung pengendali banjir yang dibangun (unit)	TW.I = 0.00 TW.II = 0.00 TW.III = 1.00 TW.IV = 0.00
													Terpeliharanya tanggul sungai	Panjang tanggul sungai yang dipelihara (km)	TW.I = 0.00 TW.II = 0.00 TW.III = 0.70 TW.IV = 0.00
							Meningkatnya pengelolaan sumber daya air yang berkelanjutan	Rasio jaringan irigasi (Angka)	TW.I = 12.80 TW.II = 12.80 TW.III = 12.81 TW.IV = 12.81	Meningkatnya kinerja layanan irigasi	Panjang jaringan irigasi kondisi baik (km)	TW.I = 83.58 TW.II = 83.68 TW.III = 83.63 TW.IV = 83.73	Terbangunnya jaringan irigasi	Panjang jaringan irigasi permukaan yang ditingkatkan (km)	TW.I = 0.00 TW.II = 0.00 TW.III = 0.046 TW.IV = 0.10
													Terlaksananya rehabilitasi jaringan irigasi permukaan	Panjang jaringan irigasi permukaan yang direhabilitasi (km)	TW.I = 0.00 TW.II = 0.00 TW.III = 0.00 TW.IV = 0.00
													Terbangunnya Jaringan Irigasi Permukaan yang dioperasikan	Panjang jaringan irigasi permukaan yang dioperasikan dan dipelihara	TW.I = 0.00 TW.II = 0.00

No	Misi RPJMD	Tujuan RPJMD	Sasaran RPJMD	Renstra			Program			Kegiatan			Sub Kegiatan		
				Sasaran	Indikator Kinerja	Target Kinerja	Sasaran	Indikator Kinerja	Target Kinerja	Sasaran	Indikator Kinerja	Target Kinerja	Sasaran	Indikator Kinerja	Target Kinerja
1	1	2	3	Sasaran	5	6	7	8	9	10	11	12	13	14	15
				Persentase jumlah rumah tangga yang memperoleh layanan pengolahan air limbah domestik (%)	TW.I = 97.41 TW.II = 97.41 TW.III = 97.41 TW.IV = 97.41	Meningkatnya kinerja penyediaan pelayanan SPALD-S Akses Aman	Kinerja penyediaan pelayanan SPALD-S Akses Aman (%)	TW.I = 9.15 TW.II = 9.15 TW.III = 14.24 TW.IV = 14.51	Meningkatnya jumlah rumah tangga yang memiliki SPALD-S Akses aman	Jumlah rumah tangga yang memiliki SPALD-S Akses aman (RT)	TW.I = 8.840 TW.II = 8.840 TW.III = 8.927 TW.IV = 9.101	Terlayannya rumah tangga melalui penyediaan jasa penyedotan lumpur tinja	Jumlah Rumah Tangga yang terlayani Jasa Penyedotan Lumpur Tinja (RT)	TW.III = 250.00 TW.IV = 1250.00 TW.I = 50.00 TW.II = 83.00 TW.III = 70.00 TW.IV = 63.00	
				Tersedianya Sub Sistem Pengolahan Air Limbah Domestik (SPALD) Setempat	Jumlah Rumah tangga yang memiliki Toilet dan tangki septik sesuai standar (RT)	TW.I = 0.00 TW.II = 0.00 TW.III = 61.00 TW.IV = 200.00									
				Tersedianya Sarana Pengangkutan Lumpur Tinja	Jumlah Sarana Pengangkutan Lumpur Tinja yang disediakan	TW.I = 0.00 TW.II = 0.00 TW.III = 0.00 TW.IV = 0.00									
				Terpeliharanya Sistem Pengelolaan Air Limbah Domestik (SPALD)	Jumlah Sistem Pengelolaan Air Limbah Domestik (SPALD) yang Dioperasikan dan Dipelihara	TW.I = 0.00 TW.II = 0.00 TW.III = 1.00 TW.IV = 2.00									
				3	Rasio bangunan ber-IMB persatuan bangunan	= 0.1429	Meningkatnya Rasio Bangunan Ber-IMB	Rasio Kepatuhan IMB Kepatuhan	TW.I = 91.08	Meningkatnya Bangunan Ber-IMB	Bangunan Memiliki IMB (unit)	TW.I = 5.260	Terlaksananya Pembangunan, Pemanfaatan, pelestarian, dan pembongkaran bangunan gedung untuk kepentingan strategis daerah kabupaten/kota	Jumlah Dokumen Pembangunan, Pemanfaatan, Pelestarian, dan pembongkaran bangunan gedung untuk kepentingan strategis Daerah Kabupaten/Kota (Dokumen)	TW.I = 0.00
									TW.III = 91.13			TW.II = 5.285			TW.II = 0.00
									TW.III = 91.18			TW.III = 5.320			TW.III = 3.00
									TW.IV = 91.230			TW.IV = 5.345			TW.IV = 10.00
													Terselenggaranya penerbitan Persetujuan bangunan gedung (PBG)/Sertifikat Laik Fungsi (SLF), Surat Bukti Kepemilikan Bangunan Gedung (SBKBG), Rencana Teknis Pembongkaran Bangunan Gedung (RTB), Tim Profesi Ahli (TPA), Tim Penilai Teknis (TPT), Penilik, dan Pendataan Bangunan Gedung melalui SIMBG	Jumlah penerbitan Persetujuan bangunan gedung (PBG)/Sertifikat Laik Fungsi (SLF), Surat Bukti Kepemilikan Bangunan Gedung (SBKBG), Rencana Teknis Pembongkaran Bangunan Gedung (RTB), Tim Profesi Ahli (TPA), Tim Penilai Teknis (TPT), Penilik, dan Pendataan Bangunan Gedung melalui SIMBG (dokumen)	TW.I = 15.00
															TW.II = 25.00 TW.III = 35.00 TW.IV = 25.00
													Terlaksananya Penataan Bangunan dan Lingkungan Kawasan Cagar Budaya, Kawasan Pariwisata, Kawasan Sistem Perkotaan Nasional dan Kawasan Strategis Lainnya	Jumlah Bangunan dan Lingkungan Kawasan Cagar Budaya, Kawasan Pariwisata, Kawasan Sistem Perkotaan Nasional dan Kawasan Strategis Lainnya yang ditata	TW.I = 0.00
															TW.II = 0.00
															TW.III = 1.00

No	Misi RPJMD	Tujuan RPJMD	Sasaran RPJMD	Renstra			Program			Kegiatan			Sub Kegiatan		
				Sasaran	Indikator Kinerja	Target Kinerja	Sasaran	Indikator Kinerja	Target Kinerja	Sasaran	Indikator Kinerja	Target Kinerja	Sasaran	Indikator Kinerja	Target Kinerja
1	1	2	3	4	5	6	7	8	9	10	11	12	13	14	15
										Meningkatnya jumlah jembatan kondisi baik	Jumlah jembatan kondisi baik (unit)	TW.I = 416.0 TW.II = 416.0 TW.III = 416.0 TW.IV = 422.0	Mempertahankan kondisi jembatan agar tetap berfungsi baik	Jumlah jembatan yang direhabilitasi (unit)	TW.I = 0.00 TW.II = 0.00 TW.III = 0.00 TW.IV = 1.00
													Terlaksana pembangunan Jembatan	Jumlah jembatan yang dibangun (unit)	TW.I = 0.00 TW.II = 0.00 TW.III = 0.00 TW.IV = 3.00
													Terlaksananya Pelebaran Jembatan	Jumlah jembatan yang dilebarkan (unit)	TW.I = 0.00 TW.II = 0.00 TW.III = 0.00 TW.IV = 1.00
	Menyediakan infrastruktur daerah yang memadai dan lingkungan yang berkualitas (M3)	Meningkatkan kapasitas dan kualitas infrastruktur daerah secara berkelanjutan (T3)	Meningkatnya daya guna dan hasil guna infrastruktur daerah (S6)	Meningkatnya kapasitas sumber daya manusia jasa konstruksi	Rasio tenaga teknis yang memiliki sertifikat kompetensi	TW.I = 62.95 TW.II = 62.95 TW.III = 62.95 TW.IV = 62.95	Meningkatnya rasio tenaga teknis yang memiliki sertifikat kompetensi	Rasio tenaga teknis yang memiliki sertifikat kompetensi (%)	TW.I = 82.95 TW.II = 88.21 TW.III = 100.00 TW.IV = 100.00	Meningkatnya tenaga teknis yang dilatih	Jumlah tenaga kerja Konstruksi Kualifikasi Jabatan Operator, Teknisi atau analisys yang dilatih (orang)	TW.I = 788 TW.II = 838 TW.III = 888 TW.IV = 888	Terfasilitas tenaga terampil yang bersertifikat	Jumlah Tenaga Kerja Konstruksi Kualifikasi Jabatan Operator dan Teknisi atau Analis yang difasilitasi Sertifikasi (orang)	TW.I = 0 TW.II = 0 TW.III = 50 TW.IV = 0
													Terlaksana sosialisasi peraturan jasa konstruksi	Jumlah lembaga Jasa Konstruksi yang Bina dan ditingkatkan Kapasitasnya (Orang)	TW.I = 0 TW.II = 31 TW.III = 0 TW.IV = 0
													Terlaksananya pelatihan teknis bagi penyedia jasa	Jumlah Tenaga Kerja Konstruksi Kualifikasi Jabatan Operator, Teknisi atau Analis yang dilatih (orang)	TW.I = 0 TW.II = 50 TW.III = 0 TW.IV = 0
										Terupdate data layanan SIPJAKI	Persentase SIPJAKI cakupan kabupaten yang terupdate	TW.I = 14.29 TW.II = 28.57 TW.III = 28.57 TW.IV = 28.57	Terupdate data layanan SIPJAKI	Jumlah layanan Informasi Jasa Konstruksi yang dioperasikan	TW.I = 1 TW.II = 2 TW.III = 2 TW.IV = 2
							Tidak terjadi kecelakaan konstruksi pada proyek yang menjadi kewenangan pengawasannya	Rasio proyek yang menjadi kewenangan pengawasannya tanpa kecelakaan kerja (%)	TW.I = 0.00 TW.II = 0.00 TW.III = 0.00 TW.IV = 100.00	Terlaksana Bimtek terbibit usaha, Penyelenggaraan dan pemanfaatan Jasa Konstruksi	Jumlah lembaga jasa Konstruksi yang dibina terbibit usaha, terbibit Penyelenggaraan dan terbibit pemanfaatan produk (orang)	TW.I = 0 TW.II = 50 TW.III = 0 TW.IV = 0	Terlaksana bimtek terbibit usaha, penyelenggaraan dan pemanfaatan jasa konstruksi	Jumlah Lembaga Jasa Konstruksi yang di bina terbibit usaha, terbibit penyelenggaraan, dan terbibit Pemanfaatan Produk (lembaga)	TW.I = 0 TW.II = 25 TW.III = 0 TW.IV = 0
													Terlaksana Pengawasan dan Evaluasi Terbibit Usaha, Terbibit Penyelenggaraan, dan Terbibit Pemanfaatan Jasa Konstruksi	Jumlah Badan Usaha Jasa Konstruksi Kabupaten/Kota yang diawasi dan di evaluasi Terbibit Usaha (badan usaha)	TW.I = 0 TW.II = 10 TW.III = 30 TW.IV = 10
	Menyediakan infrastruktur daerah yang	Meningkatkan kapasitas dan	Meningkatnya daya guna dan	Terwujudnya Ketaatan terhadap	Ketaatan	TW.I = 88.16	Terciptanya kesesuaian penataan ruang	Persentase kesesuaian penataan ruang (%)	TW.I = 40.089	Tersedianya produk hukum RDRTR dan dokumen RRTR	Persentase penetapan rencana tata daerah/rencana	TW.I = 0.00	Tersedia dokumen kebijakan perda/perkada RTRW	Jumlah Dokumen Kebijakan Perda/Perkada selain RTRW Kabupaten/Kota (Dokumen)	TW.I = 0

No	Misi RPJMD	Tujuan RPJMD	Sasaran RPJMD	Renstra			Program			Kegiatan			Sub Kegiatan		
				Sasaran	Indikator Kinerja	Target Kinerja	Sasaran	Indikator Kinerja	Target Kinerja	Sasaran	Indikator Kinerja	Target Kinerja	Sasaran	Indikator Kinerja	Target Kinerja
1	1	2	3	4	5	6	7	8	9	10	11	12	13	14	15
	memadai dan lingkungan yang berkualitas (M3)	kuantitas infrastruktur daerah secara berkelanjutan (T3)	hasil guna infrastruktur daerah (S6)	rencana tata ruang wilayah (RTRW)	terhadap RTRW	TW.III = 88,16 TW.III = 88,16 TW.IV = 88,16			TW.II = 40,091 TW.III = 40,093 TW.IV = 40,096		rencana tata ruang (%)	TW.II = 0,00 TW.III = 0,00 TW.IV = 100,00			TW.II = 0 TW.III = 0 TW.IV = 1
													Tersedia peraturan Bupati tentang RDTR	Jumlah Dokumen Administrasi persetujuan Substansi RDTR Kabupaten/Kota (Dokumen)	TW.I = 0 TW.II = 0 TW.III = 0 TW.IV = 1
													Tersedia Publikasi Informasi tentang penataan ruang	Jumlah Publikasi Informasi Penataan Ruang (Publikasi)	TW.I = 0 TW.II = 0 TW.III = 0 TW.IV = 3
										Terlaksananya koordinasi dan sinkronisasi pengendalian pemanfaatan ruang daerah kabupaten/kota	Persentase penertiban dan penegakan hukum bidang tata ruang (Persen)	TW.I = 12,50 TW.II = 12,50 TW.III = 12,50 TW.IV = 62,50	Terlaksananya Koordinasi Pelaksanaan Penataan Ruang oleh Forum Penataan Ruang Daerah (FPRD)	Jumlah Dokumen Koordinasi Pelaksanaan Penataan Ruang (Dokumen)	TW.I = 3 TW.II = 3 TW.III = 3 TW.IV = 3
													Terlaksananya Audit Kasus Indikasi Pelanggaran Pemanfaatan Ruang	Jumlah Kasus Indikasi Pelanggaran Pemanfaatan Ruang (Kasus)	TW.I = 0 TW.II = 0 TW.III = 0 TW.IV = 1

Mallii, 14 November 2025
KEPALA DINAS,



DR. H. Ramadhan Pirade, S.E., M.M
Pangkat : Pembina Utama Muda
NIP. 19700814 200212 1 006

**RENCANA AKSI TAHUN ANGGARAN 2025
DINAS PEKERJAAN UMUM DAN PENATAAN RUANG**

No	Sasaran Renstra	Indikator Sasaran Renstra	Target Kinerja				Program /Kegiatan/sub kegiatan	Indikator Kinerja Program /Kegiatan/sub kegiatan	Target Program/Kegiatan/sub kegiatan								Target Kinerja	Anggaran (Rp)	Penanggung jawab	Ket
			Triwulan						TW I		TW II		TW III		TW IV					
			I	II	III	IV			Target	Rp	Target	Rp	Target	Rp	Target	Rp				
1	2	3	4	5	6	7	8	9	10	11	12	13	14	15	16	17	18	19	20	21
1	Urusan Pemerintahan Bidang Pekerjaan Umum dan Penataan Ruang																	171,765,988,003.00		
1	Meningkatnya akuntabilitas kinerja dan pelayanan publik	Nilai Sakip	67.00	67.00	67.00	67.00	PROGRAM PENUNJANG URUSAN PEMERINTAHAN DAERAH KABUPATENKOTA	Persentase Kegiatan Penunjang Urusan Perangkat Daerah yang Berjalan Sesuai Standar(%)	25.91	5,006,941,009	25.62	4,617,299,003	25.95	1,916,793,093	25.52	2,093,438,627	103.00	13,634,471,732.00	Sekretaris	
							Perencanaan, Penganggaran, dan Evaluasi Kinerja Perangkat Daerah	Persentase ketercapaian target kinerja perangkat daerah (%)	36.37	33,481,500.00	18.18	20,147,000.00	18.18	2,250,000.00	27.27	48,827,500.00	100.00	104,706,000.00	Sekretaris	
							Penyusunan Dokumen Perencanaan Perangkat Daerah	Jumlah dokumen perencanaan perangkat daerah (dokumen)	0	18,808,000	1	5,250,000	1	2,250,000	0	11,992,500	2	38,300,500.00	Sub Bagian Perencanaan	
							Koordinasi Dan Penyusunan Dokumen RKA-SKPD	Jumlah dokumen RKA- SKPD dan laporan hasil koordinasi penyusunan Dokumen RKA-SKPD (Dokumen)	0	-	1	7,654,500	1	-	0	2,275,000	2	9,929,500.00	Sub Bagian Perencanaan	
							Koordinasi dan Penyusunan DPA-SKPD	Jumlah dokumen DPA- SKPD dan laporan hasil koordinasi penyusunan Dokumen RKA-SKPD (Dokumen)	1	3,993,500	0	-	0	-	1	2,905,000	2	6,898,500.00	Sub Bagian Perencanaan	
							Evaluasi Kinerja Perangkat Daerah	Jumlah Laporan Evaluasi Kinerja Perangkat Daerah (Dokumen)	7	10,680,000	2	7,242,500	2	-	5	31,655,000	16	49,577,500.00	Sub Bagian Perencanaan	
							Administrasi Keuangan Perangkat Daerah	Persentase realisasi anggaran(%)	25.34	4,180,183,211.00	24.80	3,688,121,046.00	25.06	1,521,114,538.00	24.80	1,469,127,677.00	100.00	10,858,546,472.00	Sekretaris	
							Penyediaan Gaji dan Tunjangan ASN	Jumlah orang yang menerima gaji dan Tunjangan ASN (Orang)	87	4,127,228,211	87	3,660,874,546	87	1,505,424,538	87	1,439,937,677	87	10,733,464,972.00	Sub Bagian Keuangan	
							Koordinasi dan Penyusunan Laporan Keuangan Akhir Tahun SKPD	Jumlah laporan keuangan akhir tahun SKPD dan Laporan hasil Koordinasi Penyusunan Laporan Keuangan Akhir Tahun SKPD (Dokumen)	1	52,955,000	0	15,690,000	0	15,690,000	0	15,690,000	1	100,025,000.00	Sub Bagian Keuangan	
							Koordinasi dan Penyusunan Laporan Keuangan Bulanan Triwulanan/ Semesteran SKPD	Jumlah laporan keuangan bulanan/triwulanan/semesteran SKPD dan laporan koordinasi penyusunan laporan keuangan bulanan/triwulanan/semesteran (Dokumen)	5	-	4	11,556,500	5	-	4	13,500,000	18	25,056,500.00	Sub Bagian Keuangan	
							Administrasi Barang Milik Daerah pada Perangkat Daerah	Persentase aset teradministrasi(%)	25.00	10,729,000.00	25.00	5,700,000.00	25.00	5,700,000.00	25.00	15,051,100.00	100.00	37,180,100.00	Sekretaris	

No	Sasaran Renstra	Indikator Sasaran Renstra	Target Kinerja				Program /Kegiatan/sub kegiatan	Indikator Kinerja Program /Kegiatan/sub kegiatan	Target Program/Kegiatan/sub kegiatan								Target Kinerja	Anggaran (Rp)	Penanggung jawab	Ket
			Triwulan						TW I		TW II		TW III		TW IV					
			I	II	III	IV			Target	Rp	Target	Rp	Target	Rp	Target	Rp				
			4	5	6	7			10	11	12	13	14	15	16	17				
1							Pemeliharaan, Perawatan, dan Pemeriksaan Berkala Bangunan Gedung untuk Kepentingan Strategis Daerah Kabupaten/Kota	Jumlah Bangunan Gedung untuk Kepentingan Strategis Kabupaten/Kota yang Dipelihara, Dirawat, dan Diperiksa Berkala	0	-	0	250,000,000	1	302,000,000	1	109,000,000	2	661,000,000.00	Kabid Cipta Karya	
		Rasio Ruang Terbuka Hijau per Satuan Luas Wilayah ber HPL/HGB	0.0029	0.0029	0.0029	0.0030	PROGRAM PENATAAN BANGUNAN DAN LINGKUNGANNYA	Persentase Luas RTH publik yang ditata (%)	0.29	2,689,195,528	0.29	2,134,400,000	0.29	139,774,526	0.30	-	0.30	4,963,370,054.00	Kabid Cipta Karya	
							Penyelenggaraan Penataan Bangunan dan Lingkungannya di Daerah Kabupaten/Kota	Luas RTH publik yang ditata (ha)	73.73	2,689,195,528	73.73	2,134,400,000	74.73	139,774,526	75.48	-	72.83	4,963,370,054.00	Kabid Cipta Karya	
							Penataan Bangunan dan Lingkungan Kawasan Cagar Budaya, Kawasan Pariwisata, Kawasan Sistem Perkotaan Nasional dan kawasan Strategis Lainnya	Jumlah Bangunan dan Lingkungan Kawasan Cagar Budaya, Kawasan Pariwisata, Kawasan Sistem Perkotaan Nasional dan Kawasan Strategis Lainnya yang ditata	0.00	2,689,195,528	0.00	2,134,400,000	1.00	139,774,526	3.00	-	4	4,963,370,054.00	Kabid Cipta Karya	
4	Meningkatnya kualitas dan kuantitas infrastruktur jalan	Persentase jalan kondisi mantap (Kondisi baik dan	36.88	36.88	36.88	36.88	PROGRAM PENYELENGGARAAN JALAN	Persentase jalan kabupaten kondisi baik (%)	36.58	28,685,536,476	36.58	8,347,212,868	36.58	656,000,000	36.71	8,851,212,000	36.71	54,767,917,332.00	Kabid Bina Marga	
							Penyelenggaraan Jalan Kabupaten/Kota	Panjang jalan kondisi baik (km)	815.68	28,685,536,476	815.68	8,347,212,868	815.68	656,000,000	818.68	8,851,212,000	818.68	54,767,917,332.00	Kabid Bina Marga	
								Jumlah jembatan kondisi baik (unit)	416.00	-	416.00	-	416.00	422.00	-	422.00	-	-	-	-
							Penggantian Jembatan	Jumlah Jembatan yang diganti (unit)	0.00	100,000,000	0.00	128,000,000	0.00	100,000,000	1.00	-	1.00	328,000,000.00	Kabid Bina Marga	
							Pembangunan Jalan	Panjang jalan yang dibangun (km)	0.00	27,948,270,862	0.00	7,719,362,868	0.00	6,000,000	0.00	8,741,212,000	0.00	44,414,845,730.00	Kabid Bina Marga	
							Pemeliharaan Berkala jalan	Panjang Jalan yang Dipelihara Secara Berkala (km)	0.00	139,000,000	0.00	150,000,000	0.00	150,000,000	2.00	-	2.00	439,000,000.00	Kabid Bina Marga	
							Pelebaran jalan menuju standar	Panjang jalan yang dilebarkan menuju standar (km)	0.00	64,209,309	0.00	-	5.00	-	12.00	-	17.00	64,209,309.00	Kabid Bina Marga	
							Rehabilitasi Jembatan	Jumlah jembatan yang direhabilitasi (unit)	0.00	434,056,305	2229.87	349,850,000	0.00	400,000,000	0.00	110,000,000	2229.87	1,293,906,305.00	Kabid Bina Marga	
							Pembangunan Jembatan	Jumlah jembatan yang dibangun (unit)	0.00	4,246,414,650	0.00	1,981,879,800	0.00	1,080,103,000	1.00	919,558,538	1.00	8,227,955,988.00	Kabid Bina Marga	
							Survey Kondisi Jalan/Jembatan	Panjang jalan/jembatan yang disurvei Kondisinya (km)	0.00	695,000,000	0.00	-	0.00	-	1.00	-	1.00	695,000,000.00	Kabid Bina Marga	
							Rehabilitasi Jalan	Panjang Jalan yang direhabilitasi (km)	0.00	556,183,619	0.00	300,000,000	5.00	291,700,000	12.00	500,000,000	17.00	1,647,883,619.00	Kabid Bina Marga	
							Pemeliharaan Rutin Jalan	Panjang Jalan yang dipelihara secara Rutin (km)	0.00	107,500,000	0.00	50,000,000	0.00	-	2.00	103,500,000	2.00	261,000,000.00	Kabid Bina Marga	

No	Sasaran Renstra	Indikator Sasaran Renstra	Target Kinerja				Program /Kegiatan/sub kegiatan	Indikator Kinerja Program /Kegiatan/sub kegiatan	Target Program/Kegiatan/sub kegiatan								Target Kinerja	Anggaran (Rp)	Penanggung jawab	Ket
			Triwulan						TW I		TW II		TW III		TW IV					
			I	II	III	IV			Target	Rp	Target	Rp	Target	Rp	Target	Rp				
4	5	6	7	8	9	10	11	12	13	14	15	16	17	18	19	20	21			
1							Pelebaran jembatan	Jumlah jembatan yang dilebarkan (unit)	0.00	49,500,000	0.00	30,000,000	0.00	-	3.00		79,500,000.00	Kabid Bina Marga		
5	Meningkatnya kapasitas sumber daya manusia jasa konstruksi	Rasio tenaga teknis yang memiliki sertifikat kompetensi	62.95	62.95	62.95	62.95	PROGRAM PENGEMBANGAN JASA KONSTRUKSI	Rasio tenaga teknis yang memiliki sertifikat kompetensi (%)	82.95		88.21		100.00		100.00			100.00	Kabid Jasa Konstruksi	
								Rasio proyek yang menjadi kewenangan pengawasannya tanpa kecelakaan kerja (%)	0.00	45,868,518	0.00	671,428,970	0.00	77,153,000	100.00	58,950,000	853,400,488.00			
							Penyelenggaraan Pelatihan Tenaga Terampil Konstruksi	Jumlah tenaga kerja Konstruksi Kualifikasi Jabatan Operator, Teknisi atau analis	788	16,912,000	838	130,855,220	888	72,948,000	888	13,850,000	888	716,250,470.00	Kabid Jasa Konstruksi	
							Facilitasi Sertifikasi Tenaga Kerja Konstruksi Kualifikasi Jabatan Operator dan Teknisi atau Analis	Jumlah Tenaga Kerja Konstruksi Kualifikasi Jabatan Operator dan Teknisi atau Analis yang difasilitasi Sertifikasi (orang)	0	16,912,000	0	130,855,220	50	72,948,000	0	13,850,000	50	234,565,220.00	Kabid Jasa Konstruksi	
							Pembinaan dan Peningkatan Kapasitas Kelembagaan Jasa Konstruksi	Jumlah lembaga Jasa Konstruksi yang Bina dan ditingkatkan Kapasitasnya (Orang)	0	-	31	40,803,750	0	-	0	275,000	31	41,078,750.00	Kabid Jasa Konstruksi	
							Pelatihan Tenaga Kerja Konstruksi Kualifikasi Jabatan Operator, Teknisi atau Analis	Jumlah Tenaga Kerja Konstruksi Kualifikasi Jabatan Operator, Teknisi atau Analis yang dilatih (orang)	0	9,361,500	50	400,020,000	0	-	0	31,225,000	50	440,606,500.00	Kabid Jasa Konstruksi	
							Penyelenggaraan Sistem Informasi Jasa Konstruksi Cakupan Daerah Kabupaten/Kota	Persentase SIPJAKI cakupan kabupaten yang terupdate	14.29	4,345,018	28.57	8,920,000	28.57	-	28.57	-	100	13,265,018.00	Kabid Jasa Konstruksi	
							Operasionalisasi Layanan Informasi Jasa Konstruksi	Jumlah layanan Informasi Jasa Konstruksi yang dioperasikan	1	4,345,018	2	8,920,000	2	-	2	-	7	13,265,018.00	Kabid Jasa Konstruksi	
							Pengawasan Terbit Usaha, Tertib Penyelenggaraan dan Tertib Pemanfaatan Jasa Konstruksi	Jumlah lembaga jasa Konstruksi yang dibina tertib usaha, tertib Penyelenggaraan, dan tertib pemanfaatan produk (orang)	0.00	15,250,000	50.00	90,830,000	0.00	4,205,000	0.00	13,600,000	0.00	123,885,000.00	Kabid Jasa Konstruksi	
							Pembinaan Tertib Usaha, Tertib Penyelenggaraan, dan Tertib Pemanfaatan Produk Jasa Konstruksi	Jumlah Lembaga Jasa Konstruksi yang di bina tertib usaha, tertib penyelenggaraan, dan tertib pemanfaatan Produk (lembaga)	0	7,002,500	25	85,750,000	0	-	0	-	25	92,752,500.00	Kabid Jasa Konstruksi	
							Pengawasan dan Evaluasi Tertib Usaha Jasa Konstruksi Kabupaten/Kota	Jumlah Badan Usaha Jasa Konstruksi Kabupaten/Kota yang diawasi dan di evaluasi Tertib Usaha (badan usaha)	0	8,247,500	10	5,080,000	30	4,205,000	10	13,600,000	50	31,132,500.00	Kabid Jasa Konstruksi	
6	Terwujudnya Ketaatan terhadap rencana tata ruang wilayah (RTRW)	Ketaatan terhadap RTRW	88	88	88	88.16	PROGRAM PENYELENGGARAAN PENATAAN RUANG	Persentase kesesuaian penataan ruang (%)	40.09	310,131,000	40.09	277,534,000	40.09	158,200,000	40.10	27,163,000	40.10	773,028,000.00	Kabid Tata Ruang	
							Penetapan Rencana Tata Ruang Wilayah (RTRW) dan Rencana Rinci Tata Ruang (RRTR) Kabupaten/Kota	Persentase penetapan rencana tata daerah/rencana rinci tata ruang (%)	0	265,336,000	0	196,240,000	0	100,000,000	100	-	100	645,076,000.00	Kabid Tata Ruang	

No	Sasaran Renstra	Indikator Sasaran Renstra	Target Kinerja				Program /Kegiatan/sub kegiatan	Indikator Kinerja Program /Kegiatan/sub kegiatan	Target Program/Kegiatan/sub kegiatan								Target Kinerja	Anggaran (Rp)	Penanggung jawab	Ket
			Triwulan						TW I		TW II		TW III		TW IV					
			I	II	III	IV			Target	Rp	Target	Rp	Target	Rp	Target	Rp				
1								10	11	12	13	14	15	16	17	18		20	21	
							Penetapan Kebijakan dalam rangka Pelaksanaan Penataan Ruang	Jumlah Dokumen Kebijakan Perda/Perkada selain RTRW Kabupaten/Kota (Dokumen)	0	119,100,000	0	100,000,000	0	-	1	-	1	219,100,000.00	Kabid Tata Ruang	
							Pelaksanaan Persetujuan Substansi RDTR Kabupaten/Kota	Jumlah Dokumen Administrasi persetujuan Substansi RDTR Kabupaten/Kota (Dokumen)	0	146,236,000	0	96,240,000	0	100,000,000	1	-	1	342,476,000.00	Kabid Tata Ruang	
							Penyebarluasan Informasi Penataan Ruang	Jumlah Publikasi Informasi Penataan Ruang (Publikasi)	0	-	0	15,300,000	0	58,200,000	3	10,000,000	3	83,500,000.00		
							Koordinasi dan Sinkronisasi Pengendalian Pemanfaatan Ruang Daerah kabupaten/Kota	Persentase penertiban dan penegakan hukum bidang tata ruang (Persen)	13	44,795,000	13	65,994,000	13	-	63	17,163,000	100	127,952,000.00	Kabid Tata Ruang	
							Koordinasi Pelaksanaan Penataan Ruang	Jumlah Dokumen Koordinasi Pelaksanaan Penataan Ruang (Dokumen)	3	44,795,000	3	58,750,000	3	-	3	17,163,000	12	120,708,000.00	Kabid Tata Ruang	
							Pelaksanaan Audit Tata Ruang	Jumlah Kasus Indikasi Pelanggaran Pemanfaatan Ruang (Kasus)	0	-	0	7,244,000	0	-	1	-	1	7,244,000.00	Kabid Tata Ruang	

Mallii, 14 November 2025
Kepala Dinas



DR. H. Rama Han Pirade, S.E., M.M
Pangkat : Pembina Utama Muda
NIP. 19700814 200212 1 006

DINAS PEKERJAAN UMUM DAN PENATAAN RUANG

ANGGARAN KAS 2025

ND	PROGRAM	KEBIJAKAN	Triwulan					SUBKEBIJAKAN	RENCANA ANGGARAN KAS				TOTAL	
			TW1	TW2	TW3	TW4			TW1	TW2	TW3	TW4		
1	Program Penunjang urusan pemerintahan daerah kabupaten/kota	1	Rp 14,172,558.00	Rp 34,834,912.00	Rp 14,813,162.00	Rp 14,025,000.00		1	Penyusunan Dokumen Perencanaan Perangkat Daerah	Rp 18,808,000.00	Rp 5,250,000.00	Rp 2,250,000.00	Rp 11,992,500.00	Rp 38,300,500.00
								2	Koordinasi Dan Penyusunan Dokumen RKA-SKPD	Rp -	Rp 7,654,500.00	Rp -	Rp 2,275,000.00	Rp 9,929,500.00
								3	Koordinasi dan Penyusunan DPA-SKPD	Rp 3,993,500.00	Rp -	Rp -	Rp 2,905,000.00	Rp 6,898,500.00
								4	Evaluasi Kinerja Perangkat Daerah	Rp 10,680,000.00	Rp 7,242,500.00	Rp -	Rp 31,655,000.00	Rp 49,577,500.00
		2	Rp 2,385,766,050.00	Rp 2,908,705,750.00	Rp 2,682,191,500.00	Rp 1,076,510,493.00	Rp 10,858,546,472.00	5	Penyediaan Gaji dan Tunjangan ASN	Rp 4,127,228,211.00	Rp 3,660,874,546.00	Rp 1,505,426,538.00	Rp 1,439,937,677.00	Rp 10,733,464,972.00
								6	Koordinasi dan Penyusunan Laporan Keuangan Akhir Tahun SKPD	Rp 52,955,000.00	Rp 15,690,000.00	Rp 15,690,000.00	Rp 15,690,000.00	Rp 100,025,000.00
								7	Koordinasi dan Penyusunan Laporan Keuangan Bulanan/ Triwulanan/ Semesteran SKPD	Rp -	Rp 11,556,500.00	Rp -	Rp 13,500,000.00	Rp 25,056,500.00
		3					Rp 37,180,100.00	8	Penatausahaan Barang Milik Daerah pada SKPD	Rp 10,729,000.00	Rp 5,700,000.00	Rp 5,700,000.00	Rp 15,051,100.00	Rp 37,180,100.00
		4					Rp 57,605,500.00	9	Pendataan dan Pengolahan Administrasi Kepegawaian	Rp 9,240,000.00	Rp 3,000,000.00	Rp 2,036,500.00	Rp 5,496,000.00	Rp 19,772,500.00
								10	Sosialisasi Peraturan Perundang-Undangan	Rp -	Rp 62,000.00	Rp -	Rp 45,000.00	Rp 107,000.00
								11	Bimbingan Teknis Implementasi Peraturan Perundang-undangan	Rp 31,953,000.00	Rp -	Rp -	Rp 5,773,000.00	Rp 37,726,000.00
		5					Rp 662,906,200.00	12	Penyediaan Komponen Instalasi Listrik/Penerangan Bangunan Kantor	Rp 3,051,800.00	Rp -	Rp -	Rp 18,200.00	Rp 3,070,000.00
								13	Penyediaan Peralatan dan Perlengkapan Kantor	Rp 23,050,000.00	Rp 126,500,000.00	Rp -	Rp 229,500,000.00	Rp 379,050,000.00
								14	Penyediaan Bahan Logistik Kantor	Rp 4,000,000.00	Rp 28,804,600.00	Rp 3,000,000.00	Rp 7,060,000.00	Rp 42,864,600.00
								15	Penyediaan Barang Cetak dan Pengandaan	Rp 6,900,000.00	Rp 2,630,000.00	Rp 1,116,850.00	Rp 1,523,150.00	Rp 12,170,000.00
								16	Penyediaan Bahan Bacaan dan Peraturan Perundang-undangan	Rp 2,160,000.00	Rp 2,160,000.00	Rp 2,160,000.00	Rp 6,360,000.00	Rp 12,840,000.00
								17	Fasilitasi Kunjungan Tamu	Rp 8,750,000.00	Rp 6,500,000.00	Rp 6,125,000.00	Rp 13,239,000.00	Rp 34,614,000.00
								18	Penyelenggaraan Rapat Koordinasi Dan Konsultasi SKPD	Rp 111,985,600.00	Rp 4,500,000.00	Rp 4,500,000.00	Rp 57,312,000.00	Rp 178,297,600.00
		6					Rp 976,447,000.00	19	Pengadaan Kendaraan Perorangan Dinas atau Kendaraan Dinas Jabatan	Rp -	Rp -	Rp -	Rp 581,400,000.00	Rp 581,400,000.00
									Pengadaan Mebel	Rp 73,050,000.00	Rp 25,000,000.00	Rp -	Rp 107,000,000.00	Rp 205,050,000.00
								20	Pengadaan Kendaraan Dinas Operasional atau lapangan	Rp -	Rp 150,000,000.00	Rp -	Rp 39,997,000.00	Rp 189,997,000.00
								21	Pengadaan Sarana dan Prasarana Pendukung Gedung Kantor atau Bangunan Lainnya	Rp -	Rp -	Rp -	Rp -	Rp -

ND	PROGRAM	KEBIDATAN	triliun					SUBKEBIDATAN	REKONSTRUKSI				TOTAL		
			TW1	TW2	TW3	TW4			TW1	TW2	TW3	TW4			
		7	Penyediaan Jasa Penunjang Urusan Pemerintahan Daerah					Rp 496,911,400.00	22	Penyediaan Jasa Surat Menyurat	Rp 9,267,000.00	Rp 4,045,000.00	Rp -	Rp 14,534,000.00	Rp 27,846,000.00
									23	Penyediaan Jasa Komunikasi, Sumber Daya Air dan Listrik	Rp 48,465,418.00	Rp 98,954,877.00	Rp 94,965,105.00	Rp 5,040,000.00	Rp 247,425,400.00
		8	Pemeliharaan Barang Milik Daerah Penunjang Urusan Pemerintahan Daerah					Rp 1,021,569,040.00	24	Penyediaan Jasa Pelayanan Umum Kantor	Rp 73,410,000.00	Rp 73,410,000.00	Rp 46,410,000.00	Rp 28,410,000.00	Rp 221,640,000.00
									25	Penyediaan Jasa Pemeliharaan, Biaya Pemeliharaan, dan Pajak Kendaraan Perorangan Dinas atau Kendaraan Dinas Jabatan	Rp 44,100,000.00	Rp 44,100,000.00	Rp 24,300,000.00	Rp 4,500,000.00	Rp 117,000,000.00
									26	Penyediaan Jasa Pemeliharaan, Biaya Pemeliharaan, Pajak dan Perizinan Kendaraan Dinas Operasional atau Lapangan	Rp 31,300,000.00	Rp 31,300,000.00	Rp 20,900,000.00	Rp 10,500,000.00	Rp 94,000,000.00
									27	Penyediaan Jasa Pemeliharaan, Biaya Pemeliharaan dan Perizinan Alat Besar	Rp 212,000,000.00	Rp 212,000,000.00	Rp 142,000,000.00	Rp 3,000,000.00	Rp 569,000,000.00
									28	Pemeliharaan Peralatan dan Mesin Lainnya	Rp 29,866,280.00	Rp 30,366,280.00	Rp 10,216,000.00	Rp 11,125,000.00	Rp 81,573,560.00
									29	Pemeliharaan/Rehabilitasi Gedung Kantor dan Bangunan Lainnya	Rp 59,998,200.00	Rp 59,998,200.00	Rp 29,999,100.00	Rp 10,000,000.00	Rp 159,995,500.00
2	Program Pengelolaan Sumber Daya Air (SDA)	9	Pengelolaan SDA dan Bangunan Pengaman Pantai pada Wilayah Sungai (WS) dalam 1 (Satu) Daerah Kabupaten/Kota					Rp 9,494,128,611.00	30	Rehabilitasi Pintu Air/Bendung Pengendali Banjir	Rp 228,467,451.00	Rp 103,000,000.00	Rp 56,000,000.00	Rp -	Rp 387,467,451.00
									31	Normalisasi/Restorasi Sungai	Rp 57,500,000.00	Rp 51,235,000.00	Rp 310,750,000.00	Rp 308,919,000.00	Rp 728,404,000.00
									32	Rehabilitasi Seawall dan Bangunan Pengaman Pantai Lainnya	Rp 162,866,385.00	Rp -	Rp -	Rp 49,500,000.00	Rp 212,366,385.00
									33	Pembangunan Bangunan Perkuatan Tebing	Rp 1,071,257,091.00	Rp 1,303,116,097.00	Rp 1,362,311,219.00	Rp 2,346,939,621.00	Rp 6,083,624,028.00
									34	Rehabilitasi Bangunan Perkuatan Tebing	Rp 592,335,387.00	Rp 367,340,625.00	Rp 364,734,020.00	Rp 14,312,500.00	Rp 1,338,722,532.00
									35	Pembangunan Tanggul Sungai	Rp -	Rp -	Rp -	Rp -	Rp -
									36	Pembangunan Seawall dan Bangunan Pengaman pantai lainnya	Rp -	Rp -	Rp -	Rp -	Rp -
									37	Pembangunan Pintu Air/bendung Pengendali Banjir	Rp 11,704,500.00	Rp 70,875,000.00	Rp 72,900,000.00	Rp -	Rp 155,479,500.00
									38	Rehabilitasi Tanggul Sungai	Rp 276,959,194.00	Rp 149,458,622.00	Rp 158,121,706.00	Rp 3,525,193.00	Rp 588,064,715.00
		10	Pengembangan dan Pengelolaan Sistem Irigasi Primer dan Sekunder pada Daerah Irigasi yang luasnya dibawah 1000 HA dalam 1 (satu) Daerah Kabupaten/Kota					Rp 2,515,742,294.00	39	Pembangunan Bendung Irigasi	Rp -	Rp -	Rp -	Rp 62,278,710.00	Rp 62,278,710.00
									40	Peningkatan Jaringan Irigasi Permukaan	Rp 177,836,228.00	Rp 263,164,069.00	Rp 261,607,954.00	Rp 208,045,987.00	Rp 910,654,238.00
									41	Rehabilitasi Jaringan Irigasi Permukaan	Rp -	Rp -	Rp -	Rp -	Rp -
									42	Operasi dan Pemeliharaan Jaringan Irigasi Permukaan	Rp 69,073,657.00	Rp 199,685,703.00	Rp 211,386,144.00	Rp 127,175,541.00	Rp 607,321,045.00
									43	Operasi dan Pemeliharaan Bendung Irigasi	Rp 110,387,401.00	Rp 252,408,000.00	Rp 267,192,000.00	Rp 112,331,000.00	Rp 742,318,401.00
									44	Pengelolaan dan Pengawasan Alokasi Air Irigasi	Rp -	Rp 95,000.00	Rp 5,964,000.00	Rp -	Rp 6,059,000.00
									45	Operasional Kelembagaan Pengelola Irigasi	Rp 15,281,500.00	Rp 68,091,500.00	Rp 44,107,900.00	Rp 59,630,000.00	Rp 187,110,900.00
3	PROGRAM PENGELOLAAN DAN PENGEMBANGAN SISTEM PENYEDIAAN AIR MINUM	11	Pengelolaan dan Pengembangan Sistem Penyediaan Air Minum (SPAM) di daerah Kabupaten/Kota					Rp 2,692,318,430.00	46	Peningkatan Sistem Penyediaan Air Minum (SPAM) Jaringan Perpipaan	Rp 1,097,330,348.00	Rp 55,000,000.00	Rp -	Rp 101,057,915.00	Rp 1,253,388,283.00
									47	Operasi dan Pemeliharaan Sistem Penyediaan Air Minum (SPAM)	Rp 355,944,550.00	Rp 133,476,627.00	Rp 37,462,500.00	Rp 219,000,000.00	Rp 745,883,677.00

ND	PROGRAM	KEBUTUHAN	triwulan					SUBKEBUTUHAN	RENCANA ANGGARAN/RKAS				TOTAL	
			TW1	TW2	TW3	TW4			TW1	TW2	TW3	TW4		
								48	Optimalisasi Sistem Penyediaan Air Minum (SPAM) Jaringan Perpipaan	Rp 70,336,550.00	Rp 31,000,000.00	Rp 25,007,000.00	Rp 566,702,920.00	Rp 693,046,470.00
								49	Perluasan Sistem Penyediaan Air Minum (SPAM) Jaringan Perpipaan	Rp -	Rp -	Rp -	Rp -	Rp -
4	PROGRAM PENGEMBANGAN SISTEM DAN PENGELOLAAN PERSAMPAHAN REGIONAL	12	Pengembangan sistem dan pengelolaan persampahan di daerah kabupaten/kota				Rp 3,799,000,000.00	50	Pembangunan TPA/TPST/SPA/TPS-3R/TPS	Rp -	Rp -	Rp -	Rp 369,000,000.00	Rp 369,000,000.00
								51	Penyediaan Sarana Pendukung TPA/TPST/SPA/TPS-3R/TPS	Rp -	Rp -	Rp -	Rp 3,430,000,000.00	Rp 3,430,000,000.00
5	PROGRAM PENGELOLAAN DAN PENGEMBANGAN SISTEM AIR LIMBAH	13	Pengelolaan dan Pengembangan Sistem Air Limbah Domestik dalam daerah Kabupaten/Kota				Rp 5,660,714,950.00	52	Penyediaan Jasa Penyedotan Lumpur Tinja	Rp 139,042,100.00	Rp 52,707,000.00	Rp 30,507,000.00	Rp 39,461,000.00	Rp 261,717,100.00
								53	Penyediaan Sarana Pengangkutan Lumpur Tinja	Rp -	Rp -	Rp -	Rp -	Rp -
								54	Operasi dan Pemeliharaan Sistem Pengelolaan Air Limbah Domestik (SPALD)	Rp -	Rp 80,000,000.00	Rp 86,500,000.00	Rp 162,000,000.00	Rp 328,500,000.00
								55	Penyediaan Sub Sistem Pengolahan Air Limbah Domestik (SPALD) Setempat	Rp 1,708,256,350.00	Rp 3,113,039,650.00	Rp 243,201,850.00	Rp 6,000,000.00	Rp 5,070,497,850.00
6	PROGRAM PENGELOLAAN DAN PENGEMBANGAN SISTEM DRAINASE	14	Pengelolaan dan Pengembangan Sistem Drainase yang Terhubung Langsung dengan sungai dalam daerah kabupaten/kota				Rp 20,992,138,210.00	56	Pembangunan Sistem Drainase Lingkungan	Rp 6,948,822,736.00	Rp 5,671,799,171.00	Rp 2,565,438,400.00	Rp 3,604,084,856.00	Rp 18,790,145,163.00
								57	Operasi dan Pemeliharaan Sistem Drainase Lingkungan	Rp 366,044,730.00	Rp 1,672,948,317.00	Rp -	Rp 163,000,000.00	Rp 2,201,993,047.00
8	PROGRAM PENATAAN BANGUNAN GEDUNG	15	Penyelenggaraan Bangunan Gedung di wilayah Daerah Kabupaten/Kota, pemberian Izin Mendirikan Bangunan (IMB) dan sertifikat Laik Fungsi Bangunan Gedung				Rp 48,354,974,283.00	58	Pemeliharaan, Perawatan, dan Pemeriksaan Berkala Bangunan Gedung untuk Kepentingan Strategis Daerah Kabupaten/Kota	Rp -	Rp 250,000,000.00	Rp 302,000,000.00	Rp 109,000,000.00	Rp 661,000,000.00
								59	Pembangunan, Pemanfaatan, Pelestarian dan Pembongkaran Bangunan Gedung untuk Kepentingan Strategis Daerah Kabupaten/Kota	Rp 9,592,400,834.00	Rp 18,386,802,450.00	Rp 12,165,120,536.00	Rp 7,116,525,463.00	Rp 47,260,849,283.00
								60	Penyelenggaraan Penerbitan Persetujuan Bangunan Gedung (PBG), Sertifikat Laik Fungsi (SLF), Surat Bukti Kepemilikan Bangunan Gedung (SBKKBG), Rencana Teknis Pembongkaran Bangunan Gedung (RTB), Tim Profesi Ahli (TPA), Tim Penilai Teknis (TPT), Penilik, dan Pendataan Bangunan Gedung melalui SIMBG	Rp 94,402,500.00	Rp 129,657,500.00	Rp 109,682,500.00	Rp 99,382,500.00	Rp 433,125,000.00
9	PROGRAM PENATAAN BANGUNAN DAN LINGKUNGANNYA	16	Penyelenggaraan Penataan bangunan dan Lingkungannya di Daerah Kabupaten/Kota				Rp 4,963,370,054.00	61	Penataan Bangunan dan Lingkungan Kawasan Cagar Budaya, Kawasan Pariwisata, Kawasan Sistem Perkotaan Nasional dan kawasan Strategis Lainnya	Rp 2,689,195,528.00	Rp 2,134,400,000.00	Rp 139,774,526.00	Rp -	Rp 4,963,370,054.00
10	PROGRAM PENYELENGGARAAN JALAN	17	Penyelenggaraan jalan kabupaten/kota				Rp 57,451,300,951.00	62	Penggantian Jembatan	Rp 100,000,000.00	Rp 128,000,000.00	Rp 100,000,000.00	Rp -	Rp 328,000,000.00

ND	PROGRAM	KEBIDAN	triwulan					SUBKEBIDAN	RENCANA ANGGARAN/RKAS				TOTAL	
			TW1	TW2	TW3	TW4			TW1	TW2	TW3	TW4		
								63	Pembangunan Jalan	Rp 27,948,270,862.00	Rp 7,719,362,868.00	Rp 6,000,000.00	Rp 8,741,212,000.00	Rp 44,414,845,730.00
								64	Pemeliharaan Berkala jalan	Rp 139,000,000.00	Rp 150,000,000.00	Rp 150,000,000.00	Rp -	Rp 439,000,000.00
								65	Pelebaran jalan menuju standar	Rp 64,209,309.00	Rp -	Rp -	Rp -	Rp 64,209,309.00
								66	Rehabilitasi Jembatan	Rp 434,056,305.00	Rp 349,850,000.00	Rp 400,000,000.00	Rp 110,000,000.00	Rp 1,293,906,305.00
								67	Pembangunan Jembatan	Rp 4,246,414,650.00	Rp 1,981,879,800.00	Rp 1,080,103,000.00	Rp 919,558,538.00	Rp 8,227,955,988.00
								68	Survey Kondisi Jalan/Jembatan	Rp 695,000,000.00	Rp -	Rp -	Rp -	Rp 695,000,000.00
								69	Rehabilitasi Jalan	Rp 556,183,619.00	Rp 300,000,000.00	Rp 291,700,000.00	Rp 500,000,000.00	Rp 1,647,883,619.00
								70	Pemeliharaan Rutin Jalan	Rp 107,500,000.00	Rp 50,000,000.00	Rp -	Rp 103,500,000.00	Rp 261,000,000.00
								71	Pelebaran jembatan	Rp 49,500,000.00	Rp 30,000,000.00	Rp -	Rp -	Rp 79,500,000.00
11	PROGRAM PENGEMBANGAN JASA KONSTRUKSI	18	Penyelenggaraan Pelatihan Tenaga Terampil Konstruksi				Rp 716,250,470.00	72	Fasilitasi Sertifikasi Tenaga Kerja Konstruksi Kualifikasi Jabatan Operator dan Teknisi atau Analis	Rp 16,912,000.00	Rp 130,855,220.00	Rp 72,948,000.00	Rp 13,850,000.00	Rp 234,565,220.00
								73	Pembinaan dan Peningkatan Kapasitas Kelembagaan Jasa Konstruksi	Rp -	Rp 40,803,750.00	Rp -	Rp 275,000.00	Rp 41,078,750.00
								74	Pelatihan Tenaga Kerja Konstruksi Kualifikasi Jabatan Operator, Teknisi atau Analis	Rp 9,361,500.00	Rp 400,020,000.00	Rp -	Rp 31,225,000.00	Rp 440,606,500.00
		19	Penyelenggaraan Sistem Informasi jasa konstruksi cakupan daerah kabupaten/kota				Rp 13,265,018.00	75	Operasionalisasi Layanan Informasi Jasa Konstruksi	Rp 4,345,018.00	Rp 8,920,000.00	Rp -	Rp -	Rp 13,265,018.00
		20	Pengawasan Tertib Usaha, Tertib Penyelenggaraan dan Tertib Pemanfaatan Jasa Konstruksi				Rp 123,885,000.00	76	Pembinaan Tertib Usaha, Tertib Penyelenggaraan, dan Tertib Pemanfaatan Produk Jasa Konstruksi	Rp 7,002,500.00	Rp 85,750,000.00	Rp -	Rp -	Rp 92,752,500.00
								77	Pengawasan dan Evaluasi Tertib Usaha Jasa Konstruksi Kabupaten/Kota	Rp 8,247,500.00	Rp 5,080,000.00	Rp 4,205,000.00	Rp 13,600,000.00	Rp 31,132,500.00
12	PROGRAM PENYELENGGARAAN PENATAAN RUANG	21	Penetapan rencana tata ruang wilayah (RTRW) dan rencana rinci tata ruang (RRTR) kabupaten/kota				Rp 645,076,000.00	78	Penetapan Kebijakan dalam rangka Pelaksanaan Penataan Ruang	Rp 119,100,000.00	Rp 100,000,000.00	Rp -	Rp -	Rp 219,100,000.00
								79	Pelaksanaan Persetujuan Substansi RDTR Kabupaten/Kota	Rp 146,236,000.00	Rp 96,240,000.00	Rp 100,000,000.00	Rp -	Rp 342,476,000.00
								80	Penyebartuasan Informasi Penataan Ruang	Rp -	Rp 15,300,000.00	Rp 58,200,000.00	Rp 10,000,000.00	Rp 83,500,000.00
		22	Koordinasi dan Sinkronisasi Pengendalian Pemanfaatan tata ruang daerah kabupaten/kota				Rp 127,952,000.00	81	Koordinasi Pelaksanaan Penataan Ruang	Rp 44,795,000.00	Rp 58,750,000.00	Rp -	Rp 17,163,000.00	Rp 120,708,000.00

ND	PROGRAM	KEGIATAN	triwulan				SUBKEGIATAN	RENCANA ANGGARAN/RKAS				TOTAL
			TW1	TW2	TW3	TW4		TW1	TW2	TW3	TW4	
							82 Pelaksanaan Audit Tata Ruang	Rp -	Rp 7.244.000,00	Rp -	Rp -	Rp 7.244.000,00
TOTAL								Rp 65.538.520,312.00	Rp 50.814.654,972.00	Rp 22.999.718,348.00	Rp 32.413.094,371.00	Rp 171.765.988,003.00
												Rp 171.765.988,003.00

Malili, 14 November 2025
Kepala Dinas,



DR. H. Ramadhan Pirade, S.E., M.M
Pangkat : Pembina Utama Muda
NIP. 19700814 200212 1 006